

Produits pour particuliers

Valable à partir du 1^{er} janvier 2018

OPALE



L'électricité renouvelable composée d'hydraulique suisse

S'applique sur la totalité de votre consommation

OPALE : pierre possédant une teneur en eau particulièrement élevée pour une matière minérale.

TOPAZE



L'électricité renouvelable composée de solaire local et d'hydraulique suisse

S'applique sur la totalité de votre consommation

TOPAZE : les anciens Egyptiens disaient que la topaze était colorée du reflet doré de Ra, le puissant dieu du soleil.

AMBRE



L'électricité renouvelable composée de solaire local

Disponible par tranche de 100 kWh/an


AMBRE : son appellation grecque «élektron» est à l'origine du terme «électricité», suite à la découverte par Thalès de ses propriétés électrostatiques.






Les tarifs en un coup d'oeil

Prix en centimes par kilowattheure (cts/kWh)


Prix hors TVA Prix TVA comprise






OPALE




Tarif	Graphique	Prix hors TVA (cts/kWh)	Prix TVA comprise (cts/kWh)
SID SIMPLE		19.75	21.33
SID DOUBLE			
Haut tarif		21.63	23.36
Bas tarif		13.37	14.44
SID INTERRUPTIBLE			
Haut tarif		16.31	17.61
Bas tarif		11.97	12.93






TOPAZE



Tarif	Graphique	Prix hors TVA (cts/kWh)	Prix TVA comprise (cts/kWh)
SID SIMPLE		21.45	23.17
SID DOUBLE			
Haut tarif		23.33	25.20
Bas tarif		15.07	16.28
SID INTERRUPTIBLE			
Haut tarif		18.01	19.45
Bas tarif		13.67	14.76

MES



Tarif	Graphique	Prix hors TVA (cts/kWh)	Prix TVA comprise (cts/kWh)
SID SIMPLE		19.65	21.22
SID DOUBLE			
Haut tarif		21.53	23.25
Bas tarif		13.27	14.33
SID INTERRUPTIBLE			
Haut tarif		16.21	17.51
Bas tarif		11.87	12.82

AMBRE



L' électricité renouvelable composée de solaire local

Disponible par tranche de 100 kWh/an = CHF 18.36 en plus-value (TTC), soit 17.- (HT)

Votre électricité en détails

SID SIMPLE

BT ST

La solution idéale pour les clients qui consomment peu d'électricité la nuit (consommations inférieures à 20'000 kWh/an).

SID DOUBLE




BT DT

La solution idéale pour les clients qui souhaitent un tarif de nuit avantageux (consommations inférieures à 20'000 kWh/an).

SID INTERRUPTIBLE

BT DT IR

Le produit d'électricité complémentaire destiné aux propriétaires d'appareils et d'installations fixes (tels que pompes à chaleur, chauffages électriques, chauffe eau, fours industriels). La consommation peut être interrompue en période de haut tarif pendant 2 x 2 heures. Le reste des besoins d'électricité est couvert avec un autre produit.

Energie		SID SIMPLE	SID DOUBLE	SID INTERRUPTIBLE
OPALE 	haut tarif	7.83	8.61	7.64
	bas tarif		5.35	5.24
TOPAZE 	haut tarif	9.53	10.31	9.34
	bas tarif		7.05	6.94
MES 	haut tarif	7.73	8.51	7.54
	bas tarif		5.25	5.14
Réseau		BT ST	BT DT	BT DT IR
Utilisation du réseau	haut tarif	7.90	9.00	4.65
	bas tarif		4.00	2.71
Swissgrid SA - Services systèmes			0.32	
RPC et protection des eaux et poissons			2.30	
PCP			1.40	

Prix en centimes par kilowattheure (cts/kWh). Les prix sont mentionnés hors TVA.

Abonnement mensuel CHF	hors TVA	7.00 / mois	12.00 / mois	4.00 / mois
	TVA comprise	7.56 / mois	12.96 / mois	4.32 / mois

Dispositions complémentaires

Vous trouverez des informations plus détaillées ainsi que les dispositions contraignantes dans les règlements, les conditions générales (CG), les arrêtés et ordonnances ainsi que les directives en vigueur sous : www.sid-delemont.ch.

Prix d'utilisation du réseau

Les prix de l'utilisation du réseau comprennent le transport et la distribution de l'énergie.

Facturation

Quatre factures sont établies dans l'année (y compris les 2 factures d'acompte). Le règlement peut être effectué au moyen d'un bulletin de versement, par recouvrement direct (auprès des banques), via Debit Direct (auprès de PostFinance) ou par e-facture.

Taxes fédérales et communales

Taxes communales

Les prestations aux collectivités publiques (PCP) contiennent la taxe pour l'éclairage public et l'émolument pour l'usage du sol. Retrouvez la base légale sur www.sid-delemont.ch, en téléchargeant l'« Arrêté fixant les taxes et redevances communales » et le « Règlement fixant les taxes et redevances communales ».

Taxes fédérales

Les taxes fédérales contiennent la rétribution à prix coûtant du courant injecté (RPC) et la taxe pour la protection des eaux et des poissons. Retrouvez plus d'informations à ce sujet sur : www.bfe.admin.ch.

Rétribution de l'injection à prix coûtant (RPC)	2.20 cts/kWh
Taxe pour la protection des eaux et des poissons	0.10 cts/kWh
Taxes fédérales totales	2.30 cts/kWh
PCP - Emolument pour l'usage du sol	0.70 cts/kWh
PCP - Eclairage public	0.70 cts/kWh
Prestations aux collectivités publiques (PCP) totales	1.40 cts/kWh

Vous souhaitez en savoir plus ?

Services industriels de Delémont
Route de Bâle 1, Case postale 2261, 2800 Delémont

Tél. 032 421 92 00
sid@delemont.ch
www.sid-delemont.ch

Produits pour PME

Valable à partir du 1^{er} janvier 2018

OPALE



L'électricité renouvelable composée d'hydraulique suisse

S'applique sur la totalité de votre consommation

OPALE : pierre possédant une teneur en eau particulièrement élevée pour une matière minérale.

TOPAZE



L'électricité renouvelable composée de solaire local et d'hydraulique suisse

S'applique sur la totalité de votre consommation

TOPAZE : les anciens Egyptiens disaient que la topaze était colorée du reflet doré de Ra, le puissant dieu du soleil.

AMBRE



L'électricité renouvelable composée de solaire local

Disponible par tranche de 100 kWh/an

AMBRE : son appellation grecque «élektron» est à l'origine du terme «électricité», suite à la découverte par Thalès de ses propriétés électrostatiques.

Les tarifs en un coup d'oeil

Prix en centimes par kilowattheure (cts/kWh)

Prix hors TVA Prix TVA comprise

OPALE



SID PME

Haut tarif

Bas tarif



TOPAZE




SID PME

Haut tarif

Bas tarif



MES



SID PME

Haut tarif

Bas tarif



AMBRE



L' électricité renouvelable composée de solaire local




Disponible par tranche de 100 kWh/an = CHF 18.36 en plus-value (TTC),
soit 17.- (HT)

Votre électricité en détails

SID PME

BT2

Produit pour les clients dont la consommation électrique annuelle est comprise entre 20'000 et 100'000 kWh/an, avec un tarif de nuit avantageux (21h à 7h). Le lieu de consommation est équipé avec un dispositif de mesure de la puissance et alimenté en basse tension.

Energie		SID PME
OPALE 	haut tarif	7.38
	bas tarif	5.42
TOPAZE 	haut tarif	9.08
	bas tarif	7.12
MES 	haut tarif	7.28
	bas tarif	5.32
Réseau		BT2
Utilisation du réseau	haut tarif	5.86
	bas tarif	2.26
Swissgrid SA - Services systèmes		0.32
RPC et protection des eaux et poissons		2.30
PCP		1.40

Prix en centimes par kilowattheure (cts/kWh). Les prix sont mentionnés hors TVA.

Puissance CHF	hors TVA	9.00/kW/mois
	TVA comprise	9.72/kW/mois
Energie réactive*	hors TVA	4.10 cts/kVarh
	TVA comprise	4.43 cts/kVarh

Lorsqu'elle ne dépasse pas 50% de l'énergie active, l'énergie réactive est comprise dans le prix d'utilisation du réseau.

Produits pour professionnels

Valable à partir du 1^{er} janvier 2018

OPALE



L'électricité renouvelable composée d'hydraulique suisse

S'applique sur la totalité de votre consommation

OPALE : pierre possédant une teneur en eau particulièrement élevée pour une matière minérale.

TOPAZE



L'électricité renouvelable composée de solaire local et d'hydraulique suisse

S'applique sur la totalité de votre consommation

TOPAZE : les anciens Egyptiens disaient que la topaze était colorée du reflet doré de Ra, le puissant dieu du soleil.

AMBRE



L'électricité renouvelable composée de solaire local

Disponible par tranche de 100 kWh/an

AMBRE : son appellation grecque «élektron» est à l'origine du terme «électricité», suite à la découverte par Thalès de ses propriétés électrostatiques.

Produits pour professionnels

SID Pro

BT1

Produit pour les clients dont la consommation électrique annuelle est comprise entre 100'000 et 1'000'000 kWh/an, avec un tarif de nuit avantageux (21h à 7h). Le lieu de consommation est équipé avec un dispositif de mesure de la puissance et alimenté en basse tension.

BT

Produit pour les clients dont la consommation électrique annuelle est supérieure à 1'000'000 kWh/an, avec un tarif de nuit avantageux (21h à 7h). Le lieu de consommation est équipé avec un dispositif de mesure de la puissance et alimenté en basse tension.

MT

Produit pour les clients dont la consommation électrique annuelle est supérieure à 1'000'000 kWh/an, avec un tarif de nuit avantageux (21h à 7h). Le lieu de consommation est équipé avec un dispositif de mesure de la puissance et alimenté en moyenne tension.

AMBRE



L' électricité renouvelable composée de solaire local



Disponible par tranche de 100 kWh/an = CHF 18.36 en plus-value (TTC),
soit 17.- (HT)

Votre électricité en détails

¹⁾ Le prix de l'énergie pour les clients avec une consommation supérieure à 100'000 kWh/an dépend du profil de consommation et du modèle de prix souhaité. Vous pouvez nous contacter au 032 421 92 00. Nous vous soumettrons l'offre correspondant à vos besoins et à vos attentes.

Energie

SID Pro

OPALE 	1)
TOPAZE 	1)
MES 	1)

Réseau

BT1

Utilisation du réseau*	haut tarif	5.00
	bas tarif	1.86
Puissance	CHF	9.30/kW/mois

BT

Utilisation du réseau*	haut tarif	6.36
	bas tarif	2.50
Puissance	CHF	4.50/kW/mois

MT

Utilisation du réseau*	haut tarif	2.19
	bas tarif	0.87
Puissance	CHF	6.30/kW/mois

Swissgrid SA - Services systèmes*	0.32
RPC et protection des eaux et poissons*	2.30
PCP*	1.40

Energie réactive* 4.10 cts/kVarh

Lorsqu'elle ne dépasse pas 50% de l'énergie active, l'énergie réactive est comprise dans le prix d'utilisation du réseau.

* Prix en centimes par kilowattheure (cts/kWh). Les prix sont mentionnés hors TVA.

Dispositions complémentaires

Vous trouverez des informations plus détaillées ainsi que les dispositions contraignantes dans les règlements, les conditions générales (CG), les arrêtés et ordonnances ainsi que les directives en vigueur sous : www.sid-delemont.ch.

Prix d'utilisation du réseau

Les prix de l'utilisation du réseau comprennent le transport et la distribution de l'énergie.

Facturation

Douze factures sont établies dans l'année. Le règlement peut être effectué au moyen d'un bulletin de versement, par recouvrement direct (auprès des banques), via Debit Direct (auprès de PostFinance) ou par e-facture.

Taxes fédérales et communales

Taxes communales

Les prestations aux collectivités publiques (PCP) contiennent la taxe pour l'éclairage public et l'émolument pour l'usage du sol. Retrouvez la base légale sur www.sid-delemont.ch, en téléchargeant l'« Arrêté fixant les taxes et redevances communales » et le « Règlement fixant les taxes et redevances communales ».

Taxes fédérales

Les taxes fédérales contiennent la rétribution à prix coûtant du courant injecté (RPC) et la taxe pour la protection des eaux et des poissons. Retrouvez plus d'informations à ce sujet sur : www.bfe.admin.ch.

Rétribution de l'injection à prix coûtant (RPC)	2.20 cts/kWh
Taxe pour la protection des eaux et des poissons	0.10 cts/kWh
Taxes fédérales totales	2.30 cts/kWh
PCP - Emolument pour l'usage du sol	0.70 cts/kWh
PCP - Eclairage public	0.70 cts/kWh
Prestations aux collectivités publiques (PCP) totales	1.40 cts/kWh

Vous souhaitez en savoir plus ?

Services industriels de Delémont
Route de Bâle 1, Case postale 2261, 2800 Delémont

Tél. 032 421 92 00
sid@delemont.ch
www.sid-delemont.ch